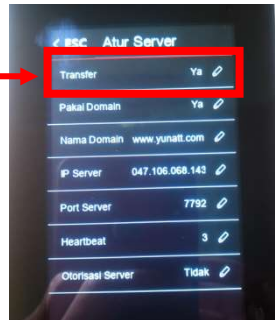
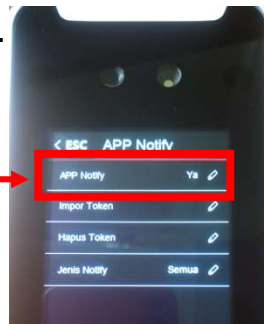


CARA SETTING TELEGRAM LEVEL ADMIN

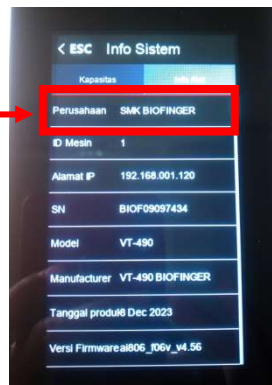
1. Pastikan menu transfer dalam kondisi “YA”, pada menu comm set -> atur server.



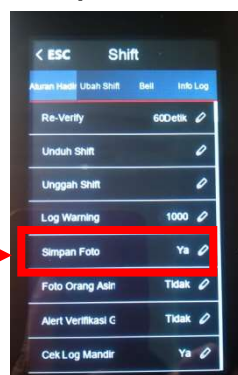
2. Pastikan menu APP Notify dalam kondisi “YA”, pada menu comm set -> APP Notify.



3. Pastikan sudah merubah nama perusahaan, pada menu info system -> info alat.



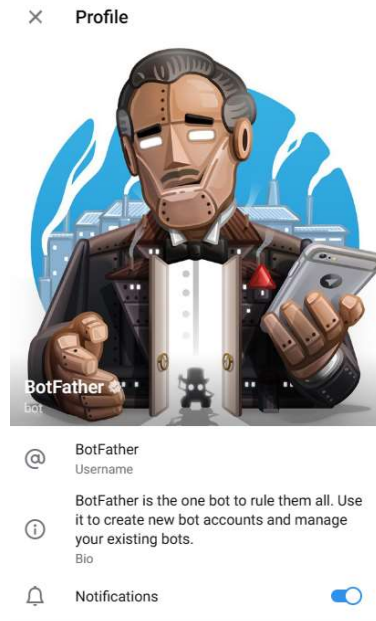
4. Pastikan menu simpan foto dalam kondisi “YA”, pada menu shift.



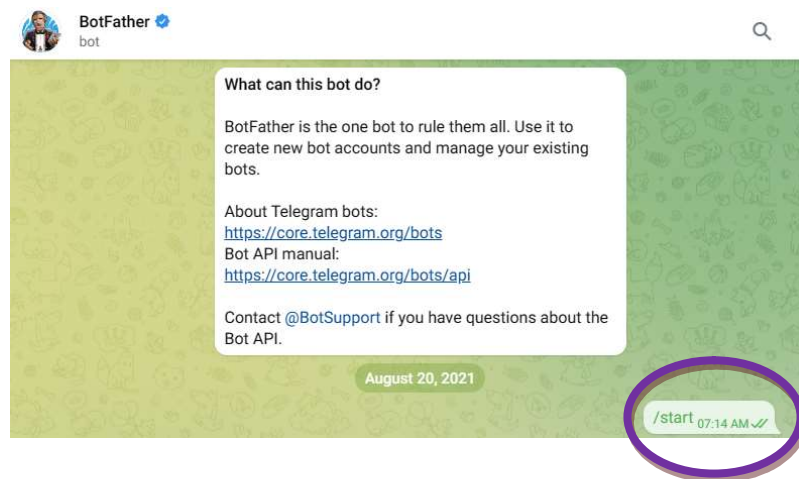
PASTIKAN MESIN ABSENSI TERHUBUNG KE WIFI/INTERNET

CARA SETTING TELEGRAM LEVEL ADMIN

5. Buka Telegram dan cari "BotFather".



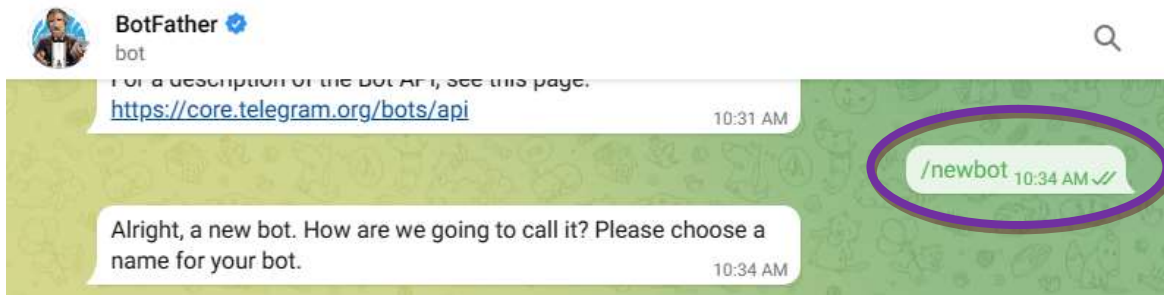
6. Di jendela obrolan, ketik "/Start" dan tekan Enter.



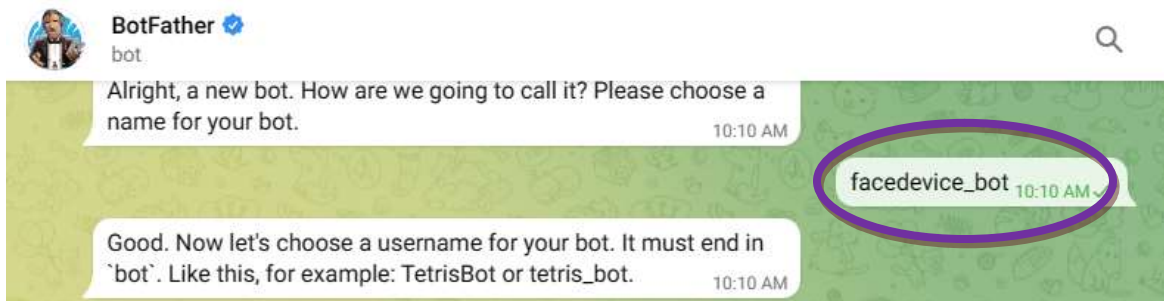
PASTIKAN MESIN ABSENSI TERHUBUNG KE WIFI/INTERNET

CARA SETTING TELEGRAM LEVEL ADMIN

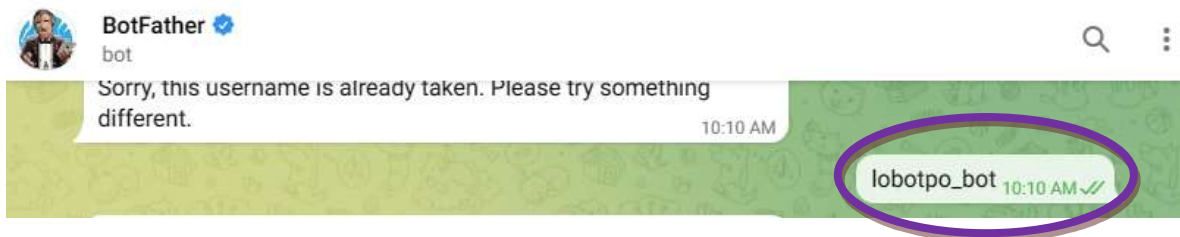
7. Ketik "/newbot" dan tekan Enter.



8. Masukkan nama "facedevice_bot" untuk bot Anda dan tekan Enter.

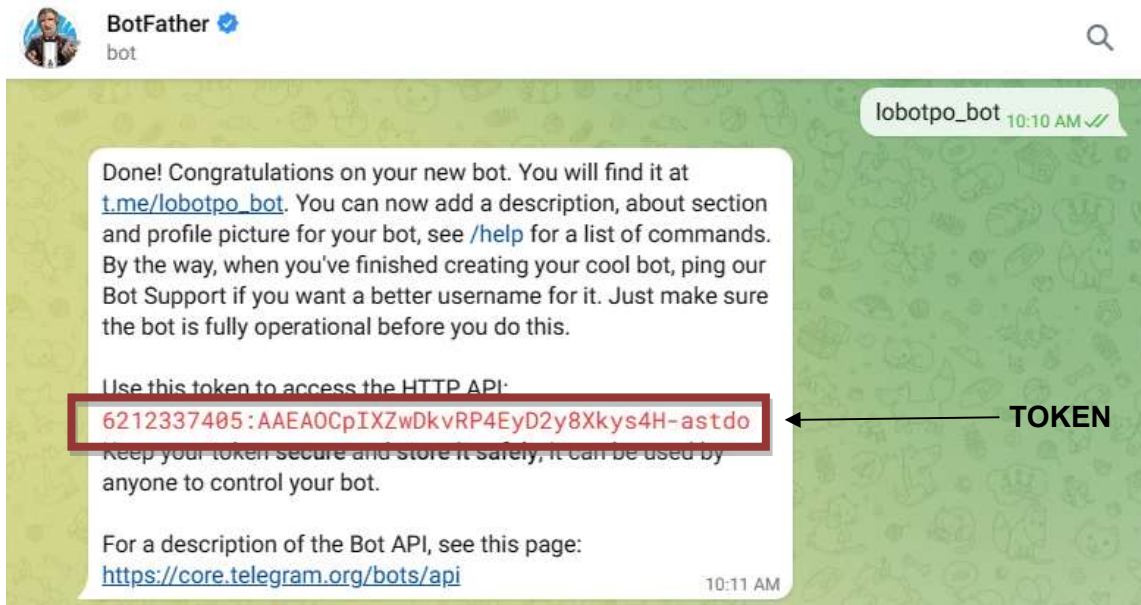


9. Masukkan nama pengguna untuk bot Anda. Nama pengguna (WAJIB 8 KOMBINASI HURUF & ANGKA) harus diakhiri dengan bot". Contoh, "budikls7_bot"



CARA SETTING TELEGRAM LEVEL ADMIN

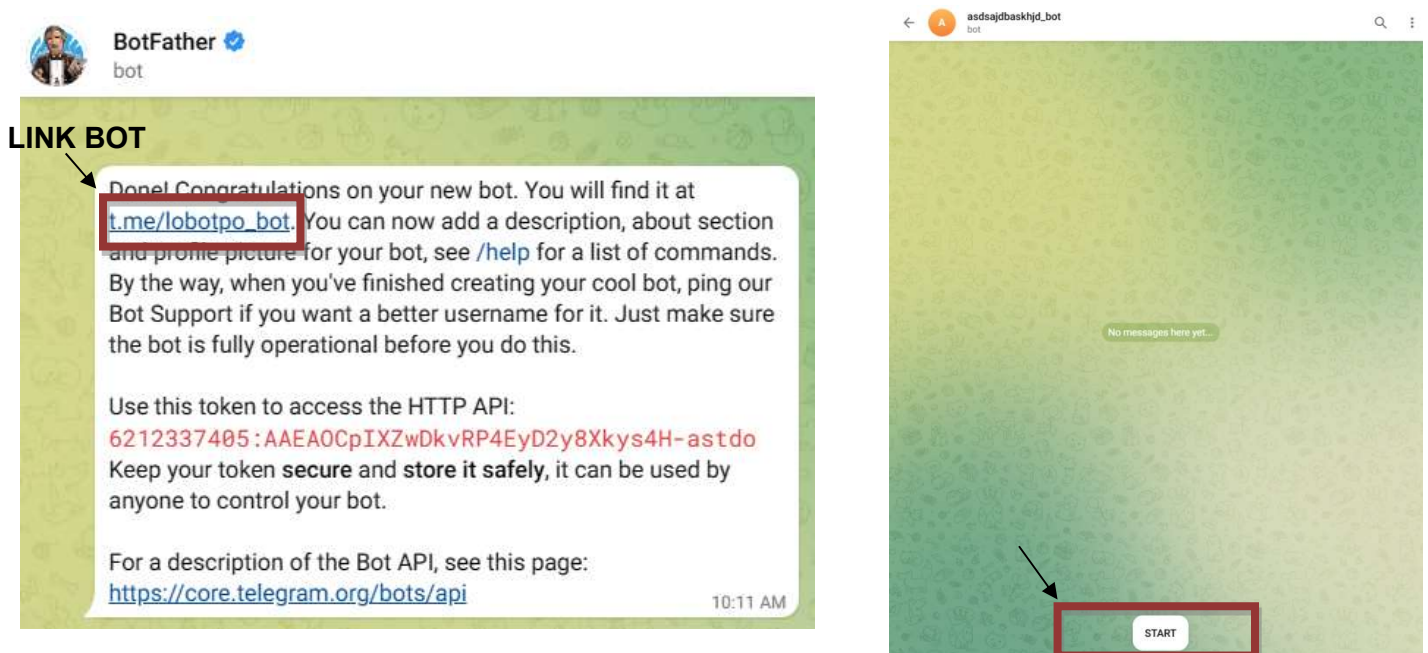
10. BotFather akan membuat token API (akses) untuk bot Anda.



11. Copy Token yang didapat, contoh Tokennya adalah sebagai berikut :

6212337405:AAEA0CpIXZwDkvRP4EyD2y8Xkys4H-astdo

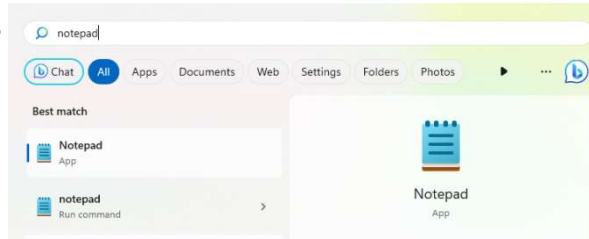
12. Sentuh Link Tersebut Untuk Masuk ke jendela obrolan bot Anda, lalu tekan tombol "Start" untuk mengaktifkan BOT anda.



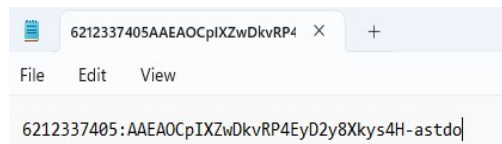
PASTIKAN MESIN ABSENSI TERHUBUNG KE WIFI/INTERNET

CARA SETTING TELEGRAM LEVEL ADMIN

13. Buka Notepad.



14. Paste atau Salin Token yang didapat dari telegram (BotFathet) [Panduan NO.10] ke Notepad.

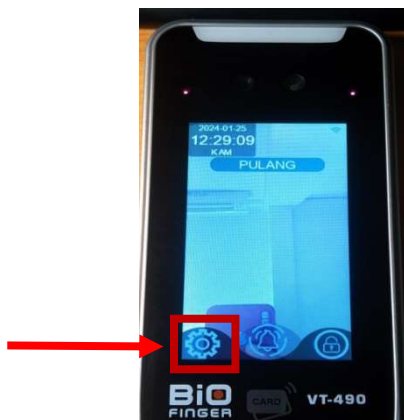


15. Setelah itu, Simpan Notepad ke flashdisk dengan nama "line_token.txt".



16. Selanjutnya, Cabut flashdisk dari komputer dan tancapkan ke mesin absensi.

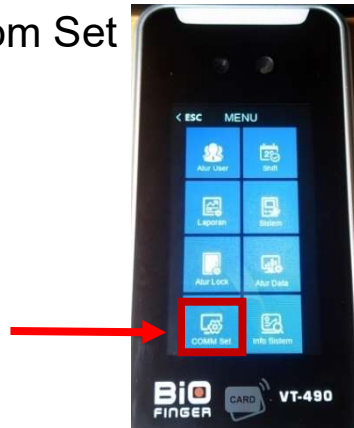
17. Masuk menu mesin (sentuh gambar/icon setting/gerigi).



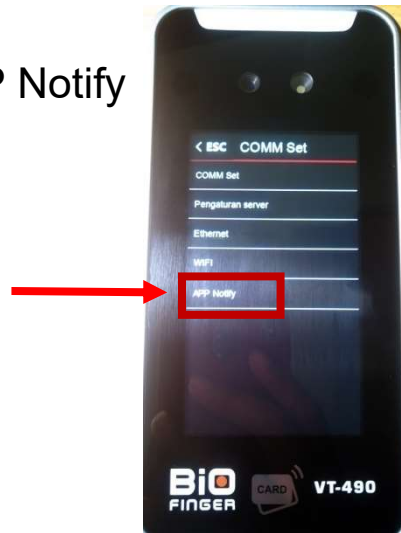
PASTIKAN MESIN ABSENSI TERHUBUNG KE WIFI/INTERNET

CARA SETTING TELEGRAM LEVEL ADMIN

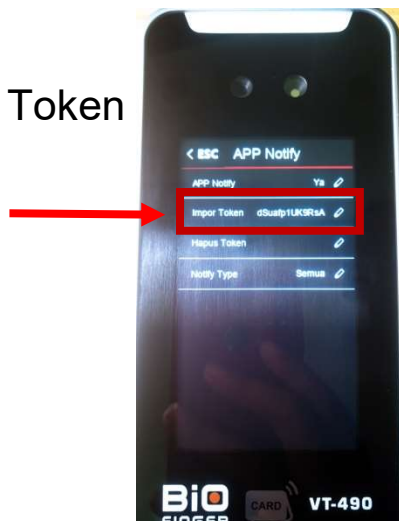
18. Pilih Menu Com Set



19. Pilih Menu APP Notify



20. Pilih Menu Impor Token



PASTIKAN MESIN ABSENSI TERHUBUNG KE WIFI/INTERNET

CARA SETTING TELEGRAM LEVEL ADMIN

21. Upload OK (OK).
22. Dimesin kembali ketampilan awal.
23. Silahkan karyawan absen di mesin (Notif : “Terima Kasih”).
24. Selanjutnya, segera kembali ke aplikasi telegram. Didalam bot ketik “/help” dan tekan Enter. untuk memunculkan notifikasi kehadiran.



PASTIKAN MESIN ABSENSI TERHUBUNG KE WIFI/INTERNET