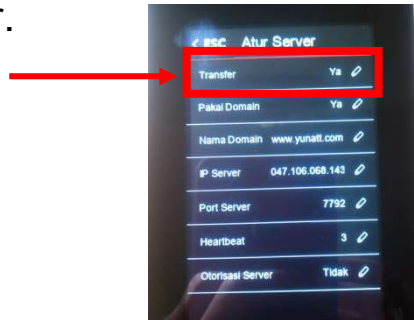
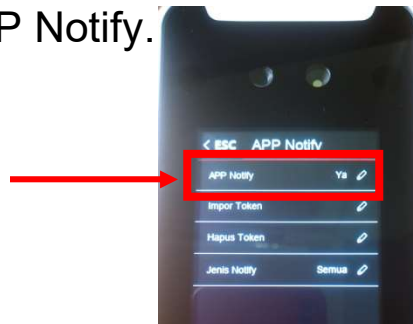


CARA SETTING LINE LEVEL ADMIN

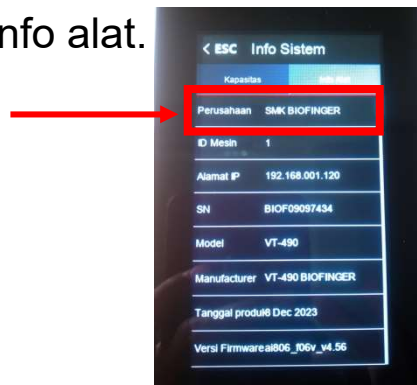
1. Pastikan menu transfer dalam kondisi “YA”, pada menu comm set -> atur server.



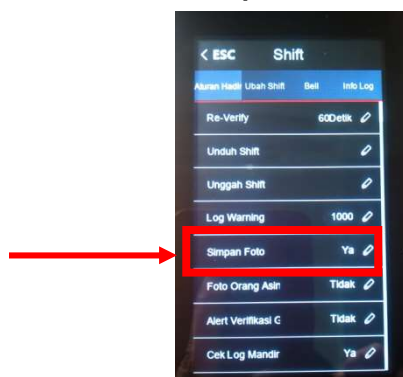
2. Pastikan menu APP Notify dalam kondisi “YA”, pada menu comm set -> APP Notify.



3. Pastikan sudah merubah nama perusahaan, pada menu info system -> info alat.



4. Pastikan menu simpan foto dalam kondisi “YA”, pada menu shift.




PASTIKAN MESIN ABSENSI SUDAH TERHUBUNG KE WIFI/INTERNET

CARA SETTING LINE LEVEL ADMIN

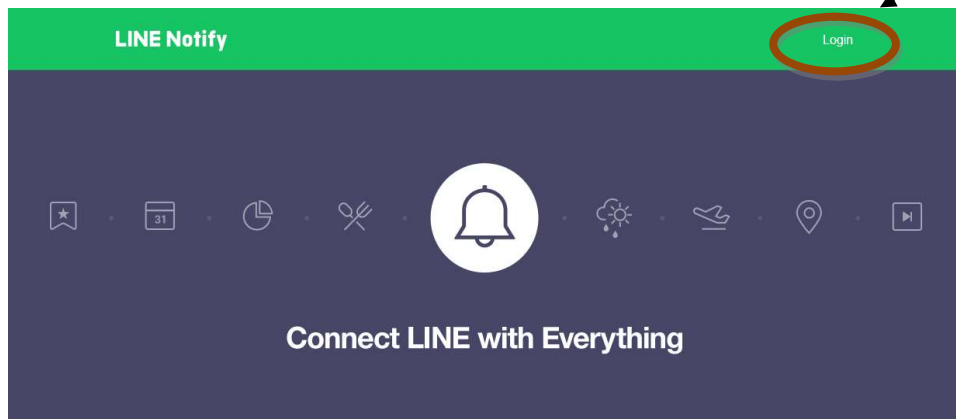
5. Pastikan sudah menginstall Line di HP dan Memiliki akun LINE

6. Buka situs web berikut di browser

<https://notify-bot.line.me/>



7. Klik login untuk masuk ke akun anda.

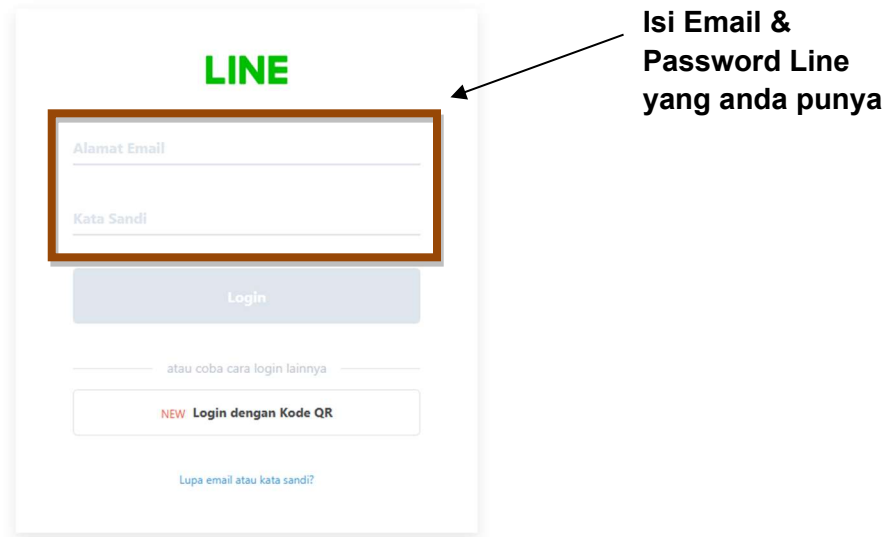


Pilih

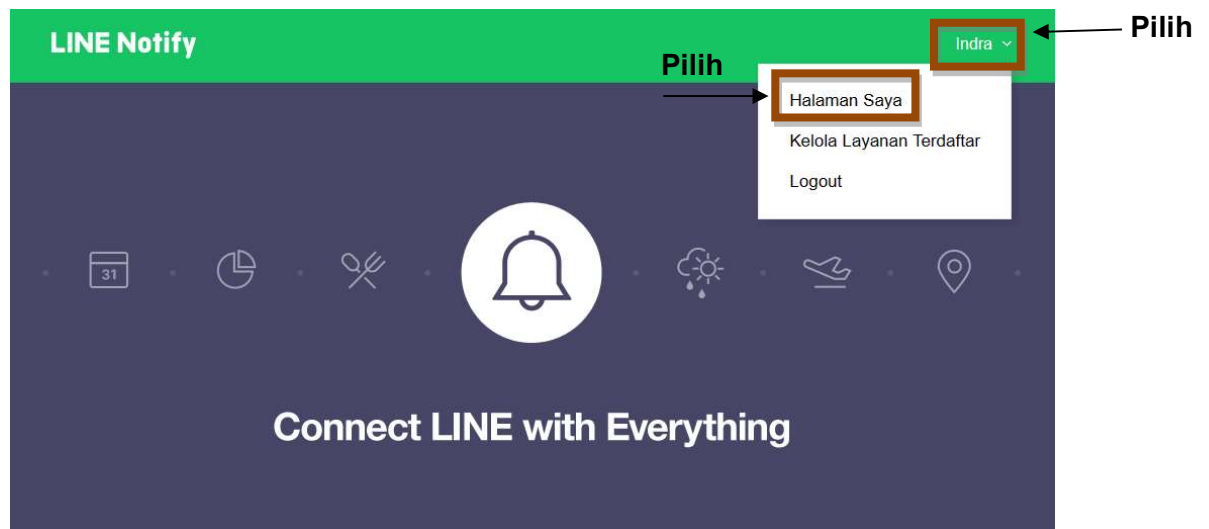
PASTIKAN MESIN ABSENSI SUDAH TERHUBUNG KE WIFI/INTERNET

CARA SETTING LINE LEVEL ADMIN

8. Isi email dan password Line anda dan klik login.



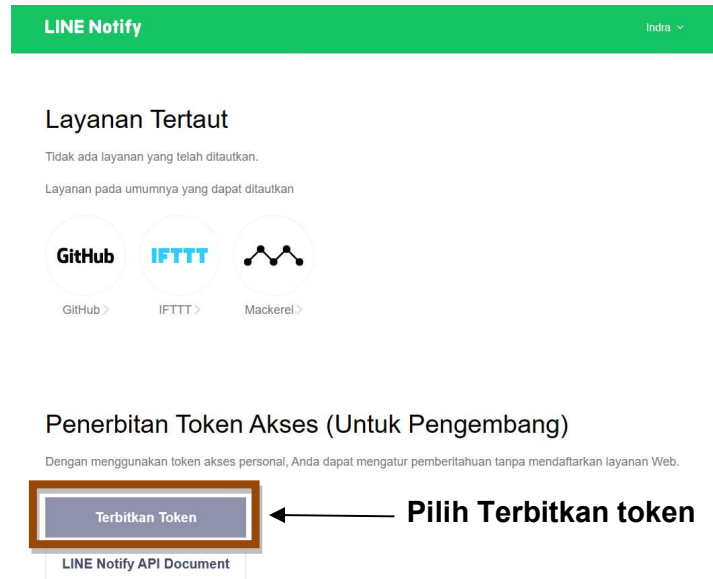
9. Selanjutnya, klik “profile” pada bagian kanan atas, lalu pilih “Halaman Saya”.



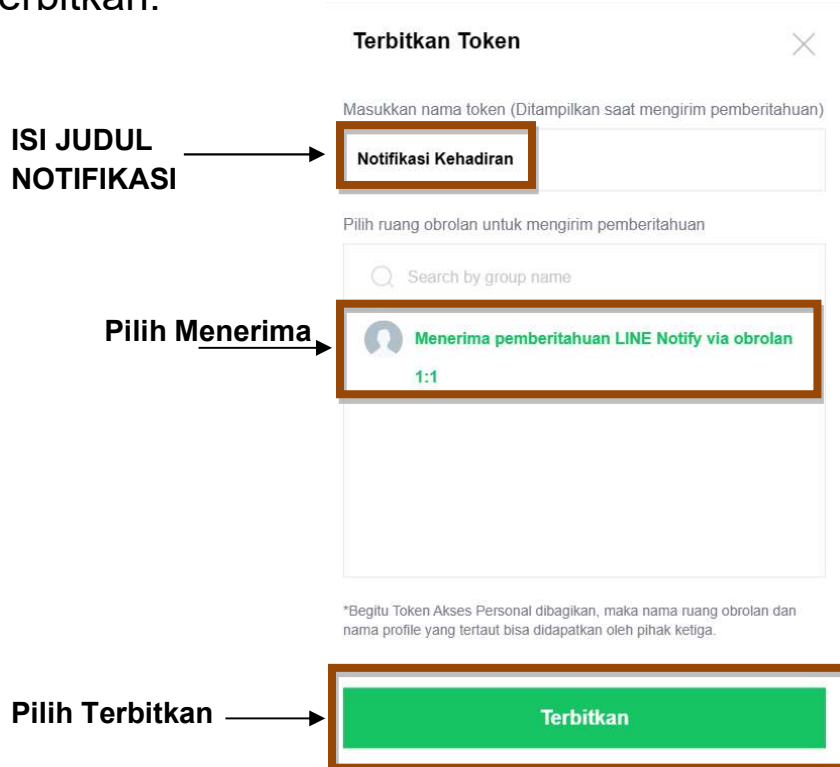
PASTIKAN MESIN ABSENSI SUDAH TERHUBUNG KE WIFI/INTERNET

CARA SETTING LINE LEVEL ADMIN

10. Selanjutnya, Pilih Terbitkan Token.



11. Selanjutnya, Isi Nama Token (Judul Notifikasi), Pilih “Menerima Pemberitahuan Line Via Obrolan”, dan Pilih Terbitkan.



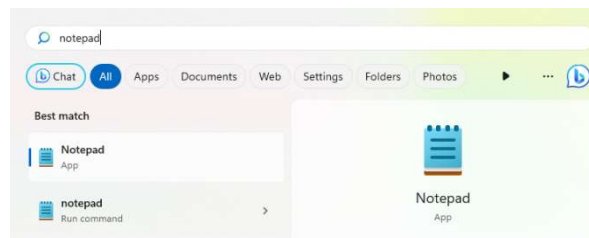
PASTIKAN MESIN ABSENSI SUDAH TERHUBUNG KE WIFI/INTERNET

CARA SETTING LINE LEVEL ADMIN

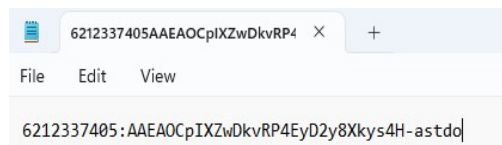
12. Selanjutnya, Muncul Token anda dan pilih Salin.



13. Buka Notepad.



14. Copy Paste Token [Panduan NO.12] ke Notepad.



15. Setelah itu, Simpan Notepad ke flashdisk dengan nama "line_token.txt".

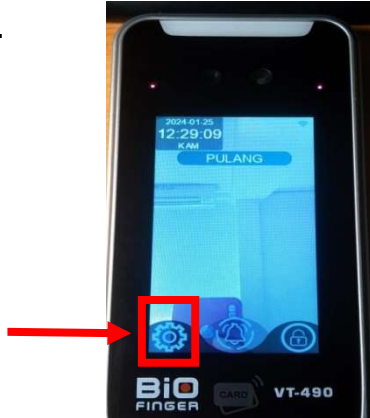


16. Setelah itu, Cabut flashdisk dari komputer.

PASTIKAN MESIN ABSENSI SUDAH TERHUBUNG KE WIFI/INTERNET

CARA SETTING LINE LEVEL ADMIN

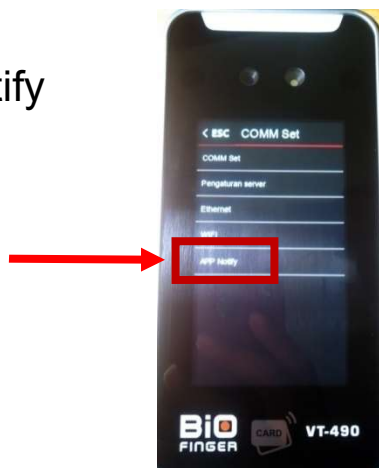
17. Selanjutnya, Silahkan ke mesin absensi dan tancapkan Flasdisk (NOTE : Ukuran 32GB atau kebawah dan Berformat FAT32).
18. Selanjutnya, masuk menu mesin (sentuh gambar/icon setting/gerigi).



19. Pilih Menu Com Set



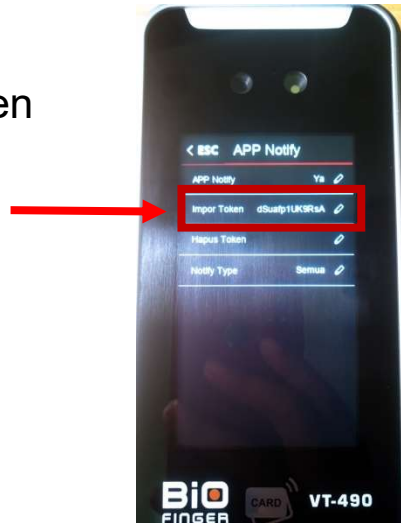
20. Pilih Menu APP Notify



PASTIKAN MESIN ABSENSI SUDAH TERHUBUNG KE WIFI/INTERNET

CARA SETTING LINE LEVEL ADMIN

21. Pilih Menu Impor Token

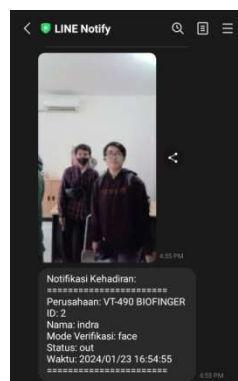


22. Upload OK (OK).

23. Dimesin kembali ketampilan awal.

24. Silahkan karyawan yang sudah terisi token absen di mesin (Notif : “Terima Kasih”).

25. Selanjutnya, cek di line. untuk melihat notifikasi kehadiran.



PASTIKAN MESIN ABSENSI SUDAH TERHUBUNG KE WIFI/INTERNET